



Ganzglastüren-Schnelllieferprogramm

tuer.de

Ganzglastüren-Schnelllieferprogramm

Erstklassige Gläser. Moderne Designs. Schnell verfügbar.

Programme de livraison rapide de portes en verre

Des vitres de première classe. Des modèles modernes. Disponibles rapidement.



**SCHNELLE
LIEFERUNG
AB LAGER**

LIVRAISON RAPIDE SUR STOCK

Alle Möglichkeiten in einem Schnelllieferprogramm

Toutes les possibilités dans un programme de livraison rapide

Sechs Glas-Designs, zwei Breiten, zwei Höhen als Dreh- und Schiebetür: Mit dem Ganzglastüren-Schnelllieferprogramm profitieren Sie von einer exklusiven Zusammenstellung moderner Gläser und Designs. Alle Glastüren im Programm sind stets auf Lager und schnell verfügbar.

Six modèles de vitre, deux largeurs, deux hauteurs pour portes tournantes et coulissantes : avec le programme de livraison rapide de portes en verre, vous bénéficiez d'une compilation exclusive de vitres et de modèles modernes. Toutes les portes en verre du programme sont toujours en stock et rapidement disponibles.

Seite 04–07 Sortimentsübersicht
Aperçu de la gamme

Seite 08–31 Glaswelten
Le verre

Seite 32–35 Beschläge für Ganzglas-Dreh- und -Schiebetüren
Ferrures pour portes tournantes et coulissantes en verre

Seite 36–39 Maße für Ganzglas-Dreh- und -Schiebetüren
Dimensions des portes tournantes et coulissantes en verre

Seite 40–41 Designverbund
Alliance de designs

Seite 42–43 Glasprogramm
Gamme de verre



Beeindruckende Ganzglastürendesigns als Dreh- und Schiebetüren

Des modèles impressionnants dans toute la gamme

Spannende Glasdesigns in einem kompakten Programm. Das Ganzglastüren-Schnelllieferprogramm bietet die schönsten Designs als Dreh- und Schiebetür. Sie haben die Wahl.

Des modèles de vitre passionnants dans une gamme compacte. Le programme de livraison rapide de portes en verre propose les plus beaux modèles de portes tournantes et coulissantes. Vous avez le choix.




Design **STRATO**
S. 06-09



Design **STRIPES DQ**
S. 10-13




Design **STRIPES DA**
S. 14-17



Design **DUO 151-1**
S. 18-21




Design **FLOAT KLAR**
S. 22-25




Design **FLOAT SATINIERT**
S. 26-29




Variantenreiche Ganzglastüren-Möglichkeiten | Un large éventail de portes en verre




Drehtür
Porte tournante




Schiebetür mit SLIM-Beschlag mit Zarge ohne Anschlagkasten
Porte coulissante avec ferrure SLIM et châssis, sans butoir



Schiebetür mit SLIM-Beschlag mit Zarge mit Anschlagkasten
Porte coulissante avec ferrure SLIM, châssis et butoir



Schiebetür mit SLIM-Beschlag ohne Zarge mit Anschlagkasten
Porte coulissante avec ferrure SLIM, sans châssis, avec butoir



Schiebetür mit SLIM-Beschlag ohne Zarge ohne Anschlagkasten
Porte coulissante avec ferrure SLIM, sans châssis, sans butoir

Für jede Anforderung die passende Lösung. Das Ganzglastüren-Schnelllieferprogramm zeichnet sich durch eine große Variantenvielfalt aus. Sie haben die Wahl zwischen Ganzglas-Drehtüren und Ganzglas-Schiebetüren mit und ohne Zarge sowie mit und ohne Anschlagkasten.

La bonne solution pour chaque exigence. Le programme de livraison rapide de portes en verre se caractérise par un large éventail de variantes. Vous avez le choix entre des portes tournantes en verre et des portes coulissantes en verre, avec et sans châssis, ainsi qu'avec et sans butoir.



Schnell ab Lager lieferbar als Ganzglas-Drehtür u. Ganzglas-Schiebetür | Livraison rapide sur stock de nos portes tournantes en verre et de nos portes coulissantes en verre

Typ	Türblatt Außenmaße (Breite x Höhe)			
Ganzglas-Drehtür	834 x 1972	834 x 2097	959 x 1972	959 x 2097
Ganzglas-Schiebetür	925 x 2045	925 x 2170	1050 x 2045	1050 x 2170

Alle Maße in mm



Design **STRATO**

Nicht nur für Puristen. STRATO passt hervorragend zu einem modernen, minimalistischen Wohnstil. Das elegante, zeitlose Glas ist aber ein echter Allrounder und entfaltet mit seinem blickdichten Design in allen Räumen – von klassisch bis modern – die volle Wirkung.

Pas seulement pour les puristes. STRATO s'inscrit parfaitement dans un intérieur moderne et minimaliste. Toutefois, le verre élégant et intemporel est véritablement polyvalent et, avec son design opaque, il déploie tout son effet dans toutes les pièces, classiques comme modernes.

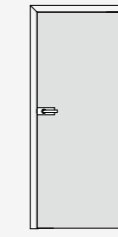


2

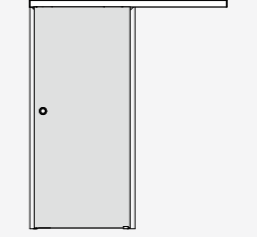


2

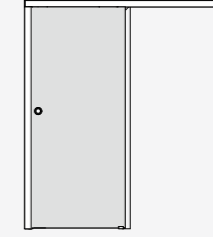
Mögliche Ganzglastüren-Ausführungen | Modèles possibles de portes en verre



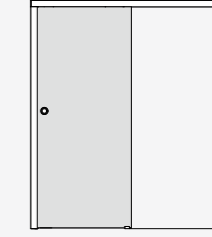
Drehtür
Porte tournante



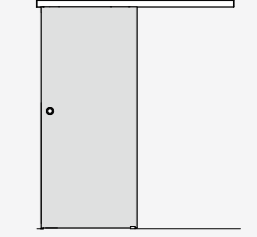
Schiebetür mit SLIM-Beschlag mit Zarge ohne Anschlagkasten
Porte coulissante avec ferrure SLIM et châssis, sans butoir




Schiebetür mit SLIM-Beschlag mit Zarge mit Anschlagkasten
Porte coulissante avec ferrure SLIM, châssis et butoir



Schiebetür mit SLIM-Beschlag ohne Zarge mit Anschlagkasten
Porte coulissante avec ferrure SLIM, sans châssis, avec butoir



Schiebetür mit SLIM-Beschlag ohne Zarge ohne Anschlagkasten
Porte coulissante avec ferrure SLIM, sans châssis, sans butoir



1 **MODELL:** Ganzglas-Schiebetür
OBERFLÄCHE: Design STRATO
ZARGE: ohne Zarge, Wandmontage
BESCHLAG: SLIM-Beschlag mit Anschlagkasten, Griffleiste beidseitig
MODÈLE: Porte tournante en verre
SURFACE: Design STRATO
CHÂSSIS: sans châssis, montage mural
FERRURE: Ferrure SLIM avec butoir, poignée-baguettes des deux côtés

2 **MODELL:** Ganzglas-Drehtür
OBERFLÄCHE: Design STRATO
ZARGE: FU-RFKR 60/16 mm, WEISSLACK 9016
BESCHLAG: QUADRAL für Ganzglas
MODÈLE: Porte tournante en verre
SURFACE: Design STRATO
CHÂSSIS: FU-RFKR 60/16 mm, BLANC LAQUÉ 9016
FERRURE: QUADRAL pour porte en verre

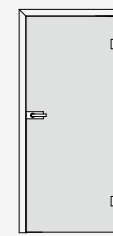
Design STRIPES DQ

Schöne Teil-Transparenz und stark gegen Finger-spuren. STRIPES DQ passt ideal in die Familienwoh-nung und sorgt dort für ein behagliches Wohngefühl. Das Streifendesign punktet insbesondere in einem jungen Wohnambiente und setzt moderne Akzente.

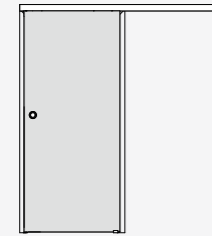
Belle transparence partielle et résistance aux traces de doigt. STRIPES DQ s'intègre idéalement dans le logement familial et procure un sentiment de confort de vie. Le motif à rayures s'intègre particulière-ment bien dans un intérieur jeune et apporte un cachet moderne.



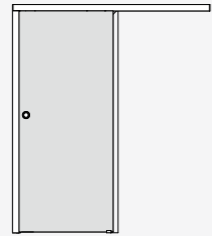
Mögliche Ganzglastüren-Ausführungen | Modèles possibles de portes en verre




Drehtür
Porte tournante



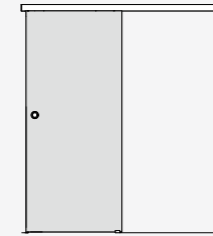
Schiebetür mit SLIM-Beschlag mit Zarge ohne Anschlagkasten
Porte coulissante avec ferrure SLIM et châssis, sans butoir





Schiebetür mit SLIM-Beschlag mit Zarge mit Anschlagkasten
Porte coulissante avec ferrure SLIM, châssis et butoir



Schiebetür mit SLIM-Beschlag ohne Zarge mit Anschlagkasten
Porte coulissante avec ferrure SLIM, sans châssis, avec butoir



Schiebetür mit SLIM-Beschlag ohne Zarge ohne Anschlagkasten
Porte coulissante avec ferrure SLIM, sans châssis, sans butoir



1 **MODELL:** Ganzglas-Schiebetür
OBERFLÄCHE: Design STRIPES DQ
ZARGE: FU-RF 60/16 mm, CPL WEISSLACK 9010
BESCHLAG: SLIM-Beschlag mit Anschlagkasten, Kombi-Griffstange beidseitig
MODÈLE: Porte coulissante en verre
SURFACE: Design STRIPES DQ
CHÂSSIS: FU-RF 60/16 mm, CPL BLANC LAQUÉ 9010
FERRURE: Ferrure SLIM avec butoir, poignée-barre des deux côtés

2 **MODELL:** Ganzglas-Drehtür
OBERFLÄCHE: Design STRIPES DQ
ZARGE: FU-RF 60/16 mm, CPL WEISSLACK 9010
BESCHLAG: SOFT für Ganzglas
MODÈLE: Porte tournante en verre
SURFACE: Design STRIPES DQ
CHÂSSIS: FU-RF 60/16 mm, CPL BLANC LAQUÉ 9010
FERRURE: SOFT pour porte en verre





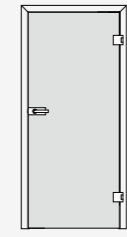
Design **STRIPES DA**

Wie ein Vorhang im Wind. Das ausdrucksstarke Design STRIPES DA erinnert an fließenden Stoff und passt mit lichter Transparenz besonders zu naturnahen Farben, hellem Terrakotta und weiß getünchten Wänden.

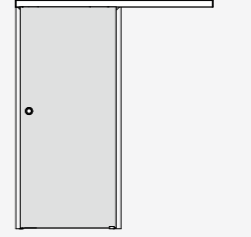
Comme un rideau dans le vent. Le design expressif de STRIPES DA rappelle la fluidité du tissu et, grâce à sa légère transparence, se marie particulièrement bien avec les couleurs naturelles, la terre cuite claire et les murs blanchis à la chaux.



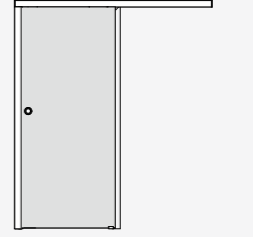
Mögliche Ganzglastüren-Ausführungen | Modèles possibles de portes en verre



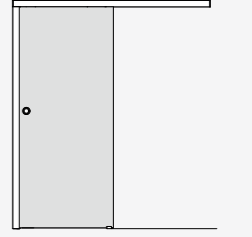
Drehtür
Porte tournante



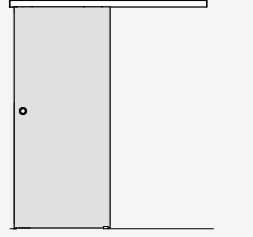
Schiebetür mit SLIM-Beschlag mit Zarge ohne Anschlagkasten
Porte coulissante avec ferrure SLIM et châssis, sans butoir



Schiebetür mit SLIM-Beschlag mit Zarge mit Anschlagkasten
Porte coulissante avec ferrure SLIM, châssis et butoir




Schiebetür mit SLIM-Beschlag ohne Zarge mit Anschlagkasten
Porte coulissante avec ferrure SLIM, sans châssis, avec butoir



Schiebetür mit SLIM-Beschlag ohne Zarge ohne Anschlagkasten
Porte coulissante avec ferrure SLIM, sans châssis, sans butoir



1 **MODELL:** Ganzglas-Schiebetür
OBERFLÄCHE: Design STRIPES DA
ZARGE: FU-RF 60/16 mm, CPL WEISSLACK 9010
BESCHLAG: SLIM-Beschlag, Muschelgriff rund
MODÈLE: Porte coulissante en verre
SURFACE: Design STRIPES DA
CHÂSSIS: FU-RF 60/16 mm, CPL BLANC LAQUÉ 9010
FERRURE: Ferrure SLIM, poignée encastrée ronde



2 **MODELL:** Ganzglas-Drehtür
OBERFLÄCHE: Design STRIPES DA
ZARGE: FU-RF 60/16 mm, CPL WEISSLACK 9010
BESCHLAG: RAVENNA für Ganzglas
MODÈLE: Porte tournante en verre
SURFACE: Design STRIPES DA
CHÂSSIS: FU-RF 60/16 mm, CPL BLANC LAQUÉ 9010
FERRURE: RAVENNA pour porte en verre

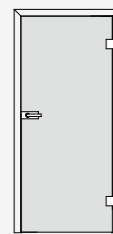
Design **DUO 151-1**

Ein Klassiker in Weiß und Glas. Das Design DUO 151-1 bietet den perfekten Designverbund eines zeitlosen Weißlack-Klassikers und der entsprechenden Ganzglastür.

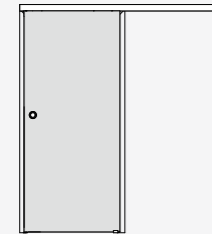
Un classique en blanc et en verre. Le Design DUO 151-1 offre la combinaison parfaite entre un classique intemporel blanc laqué et la porte en verre correspondante.



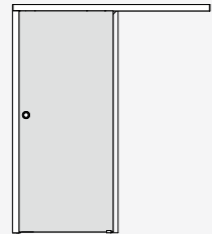
Mögliche Ganzglastüren-Ausführungen | Modèles possibles de portes en verre




Drehtür
Porte tournante



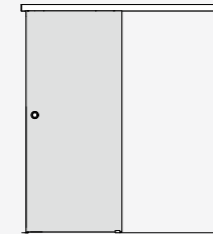
Schiebetür mit SLIM-Beschlag
mit Zarge ohne Anschlagkasten
Porte coulissante avec ferrure
SLIM et châssis, sans butoir



Schiebetür mit SLIM-Beschlag
mit Zarge mit Anschlagkasten
Porte coulissante avec ferrure
SLIM, châssis et butoir



Schiebetür mit SLIM-Beschlag
ohne Zarge mit Anschlagkasten
Porte coulissante avec ferrure
SLIM, sans châssis, avec butoir



Schiebetür mit SLIM-Beschlag
ohne Zarge ohne Anschlagkasten
Porte coulissante avec ferrure
SLIM, sans châssis, sans butoir



1 **MODELL:** Ganzglas-Schiebetür
OBERFLÄCHE: Design DUO 151-1
ZARGE: FU-RFKR 60/16 mm, WEISSLACK 9016
BESCHLAG: SLIM-Beschlag, Kombi-Griffstange und Griffleiste
MODÈLE: Porte coulissante en verre
SURFACE: Design DUO 151-1
CHÂSSIS: FU-RFKR 60/16 mm, BLANC LAQUÉ 9016
FERRURE: Ferrure SLIM, combinaison d'une poignée-barre et d'une poignée-baguette

2 **MODELL:** Ganzglas-Drehtür
OBERFLÄCHE: Design DUO 151-1
ZARGE: FU-RFKR 60/16 mm, WEISSLACK 9016
BESCHLAG: RAVENNA Ganzglas
MODÈLE: Porte tournante en verre
SURFACE: Design DUO 151-1
CHÂSSIS: FU-RFKR 60/16 mm, BLANC LAQUÉ 9016
FERRURE: RAVENNA pour porte en verre





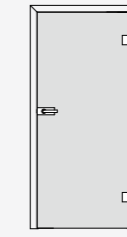
Design **FLOAT KLAR**

Räume mit Licht fluten. Sind volle Transparenz und größtmögliche Helligkeit gefragt, ist FLOAT KLAR der ungeschlagene Klassiker für Wohn- und Büroräume. Diese Ganzglastüren sind zeitlos modern und sorgen für lichtdurchflutete Durchblicke von Raum zu Raum.

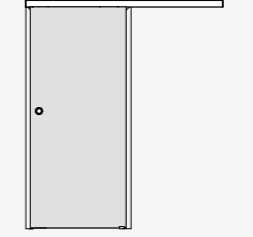
Inonder les pièces de lumière. Pour une transparence totale et une luminosité maximale dans les habitations et les bureaux, FLOAT KLAR est le classique imbattable. Ces portes en verre sont d'une modernité intemporelle et garantissent des baignées de lumière.



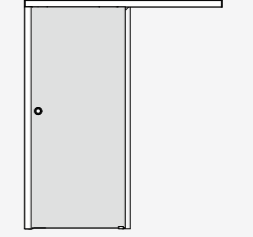
Mögliche Ganzglastüren-Ausführungen | Modèles possibles de portes en verre



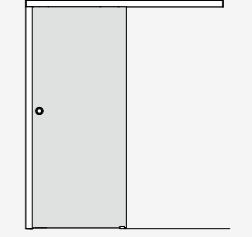
Drehtür
Porte tournante



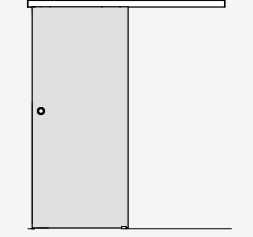
Schiebetür mit SLIM-Beschlag mit Zarge ohne Anschlagkasten
Porte coulissante avec ferrure SLIM et châssis, sans butoir



Schiebetür mit SLIM-Beschlag mit Zarge mit Anschlagkasten
Porte coulissante avec ferrure SLIM, châssis et butoir



Schiebetür mit SLIM-Beschlag ohne Zarge mit Anschlagkasten
Porte coulissante avec ferrure SLIM, sans châssis, avec butoir



Schiebetür mit SLIM-Beschlag ohne Zarge ohne Anschlagkasten
Porte coulissante avec ferrure SLIM, sans châssis, sans butoir



1 **MODELL:** Ganzglas-Schiebetür
OBERFLÄCHE: Design FLOAT KLAR
ZARGE: ohne Zarge, Wandmontage
BESCHLAG: SLIM-Beschlag, Griffleiste beidseitig
MODÈLE: Porte coulissante en verre
SURFACE: Design FLOAT KLAR
CHÂSSIS: sans châssis, montage mural
FERRURE: Ferrure SLIM, poignée-baguettes des deux côtés




2 **MODELL:** Ganzglas-Drehtür
OBERFLÄCHE: Design FLOAT KLAR
ZARGE: FU-RFKR 60/16 mm, WEISLACK 9016
BESCHLAG: QUADRAL Ganzglas
MODÈLE: Porte tournante en verre
SURFACE: Design FLOAT KLAR
CHÂSSIS: FU-RFKR 60/16 mm, BLANC LAQUÉ 9016
FERRURE: QUADRAL pour porte en verre

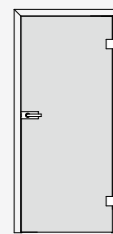
Design **FLOAT SATINIERT**

Hell und doch diskret. FLOAT SATINIERT steht für maximale Helligkeit bei echter Blickdichte. Die Ganzglastüren sind mit ihrem Satineffekt unschlagbare Designklassiker und wenig anfällig für Fingerabdrücke. Hier kann Tageslicht bei weniger Durchblick fließen.

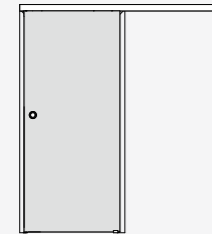
Lumineux mais discret. FLOAT SATINIERT est synonyme de luminosité maximale avec une opacité réelle. Avec leur effet satiné, les portes en verre sont des classiques du design imbattables et sont résistantes aux traces de doigt. La lumière du jour circule avec une vue réduite.



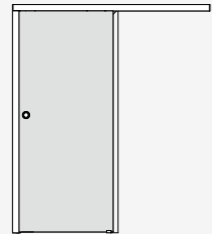
Mögliche Ganzglastüren-Ausführungen | Modèles possibles de portes en verre



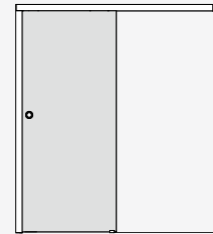
Drehtür
Porte tournante



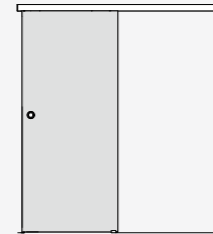
Schiebetür mit SLIM-Beschlag
mit Zarge ohne Anschlagkasten
Porte coulissante avec ferrure
SLIM et châssis, sans butoir



Schiebetür mit SLIM-Beschlag
mit Zarge mit Anschlagkasten
Porte coulissante avec ferrure
SLIM, châssis et butoir



Schiebetür mit SLIM-Beschlag
ohne Zarge mit Anschlagkasten
Porte coulissante avec ferrure
SLIM, sans châssis, avec butoir




Schiebetür mit SLIM-Beschlag
ohne Zarge ohne Anschlagkasten
Porte coulissante avec ferrure
SLIM, sans châssis, sans butoir



1 **MODELL:** Ganzglas-Schiebetür
OBERFLÄCHE: Design FLOAT SATINIERT
ZARGE: FU-RFKR 60/16 mm, CPL WEISSLACK 9016
BESCHLAG: SLIM-Beschlag mit Anschlagkasten, Kombi-Griffstange u. Griffleiste
MODÈLE: Porte coulissante en verre
SURFACE: Design FLOAT SATINIERT
CHÂSSIS: FU-RFKR 60/16 mm, CPL BLANC LAQUÉ 9016
FERRURE: Ferrure SLIM avec butoir, combinaison d'une poignée-barre et d'une poignée-baguette

2 **MODELL:** Ganzglas-Drehtür
OBERFLÄCHE: Design FLOAT SATINIERT
ZARGE: FU-RFKR 60/16 mm, CPL WEISSLACK 9016
BESCHLAG: RAVENNA für Ganzglas
MODÈLE: Porte tournante en verre
SURFACE: Design FLOAT SATINIERT
CHÂSSIS: FU-RFKR 60/16 mm, CPL BLANC LAQUÉ 9016
FERRURE: RAVENNA pour porte en verre




Beschläge für Ganzglas-Drehtüren

Ferrures pour portes tournantes en verre


Für jeden Stil den passenden Beschlag. Analog zu Holztüren stehen alle drei Beschlagstypen (RAVENNA, SOFT und QUADRAL) auch im Ganzglastüren-Schnelllieferprogramm zur Verfügung. Zusätzlich ist auch der Designbeschlag QUADRAL-Inlay verfügbar.

La bonne ferrure pour chaque style. Comme pour les portes en bois, les trois types de ferrures (RAVENNA, SOFT et QUADRAL) sont disponibles dans le programme de livraison rapide de portes en verre. Mais il existe également le modèle de ferrure QUADRAL-Inlay.


RAVENNA
RAVENNA




Schloss ohne Lochung




BB-Schloss



PZ-Schloss




WC-Schloss




Band


RAVENNA MIT MAGNETFALLE
RAVENNA AVEC GÂCHE MAGNÉTIQUE




Schloss ohne Lochung



BB-Schloss




PZ-Schloss




Band

SOFT
SOFT




Schloss ohne Lochung




BB-Schloss



PZ-Schloss




WC-Schloss




Band


SOFT MIT MAGNETFALLE
SOFT AVEC GÂCHE MAGNÉTIQUE




Schloss ohne Lochung



BB-Schloss




PZ-Schloss




Band


QUADRAL
QUADRAL



Schloss ohne Lochung




BB-Schloss



PZ-Schloss




WC-Schloss




Band


QUADRAL MIT MAGNETFALLE
QUADRAL AVEC GÂCHE MAGNÉTIQUE




Schloss ohne Lochung




BB-Schloss



PZ-Schloss



auch mit Griff
QUADRAL-Inlay erhältlich



Band





Beschläge für Ganzglas-Schiebetüren Ferrures pour portes coulissantes en verre

SLIM-Ganzglas-Schiebetürbeschlag
Ferrure SLIM pour portes coulissantes en verre



SLIM-Schiebetürbeschlag
Ferrure SLIM pour porte coulissante




SLIM-Schiebetürbeschlag mit Anschlagkasten
Ferrure SLIM pour porte coulissante avec butoir



Muschelgriff eckig, 75 x 75 mm
Poignée encastrée carrée, 75 x 75 mm

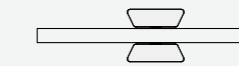


Muschelgriff rund, Ø 65 mm
Poignée encastrée ronde, Ø 65 mm




Griffleiste beidseitig, 200 mm
Poignée-baguettes des deux côtés, 200 mm

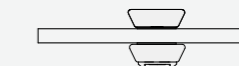
Griffleiste beidseitig, 400 mm
Poignée-baguettes des deux côtés, 400 mm




Klebebeschläge in Edelstahl-Optik
Ferrures adhésives, aspect acier inoxydable



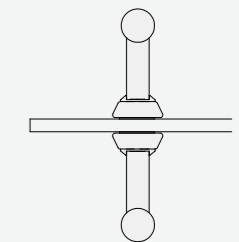
Kombi-Griffstange und Griffleiste, 400 mm
Combinaison d'une poignée-barre et d'une poignée-baguettes, 400 mm



Klebebeschläge in Edelstahl-Optik
Ferrures adhésives, aspect acier inoxydable



Kombi-Griffstange beidseitig, 400 mm
Poignée-barre des deux côtés, 400 mm



Klebebeschläge in Edelstahl-Optik
Ferrures adhésives, aspect acier inoxydable

Weitere Ganzglas-Schiebetürbeschläge außerhalb des Schnelllieferprogramms finden Sie in unserer Glasbroschüre. Vous trouverez d'autres ferrures pour portes coulissantes en verre (hors programme de livraison rapide) dans notre brochure sur le verre.

Perfekte Auswahl. Entscheiden Sie, ob mit Griffstange oder Griffleiste oder als Muschelgriff in eckiger oder runder Ausführung. Als Klebebeschläge sind sie ohne Bohrung schnell und dauerhaft montiert. Der SLIM-Schiebetürbeschlag ist mit und ohne Anschlagkasten wählbar.

Le choix idéal. Optez pour une poignée-barre, une poignée-baguettes ou une poignée encastrée carrée ou ronde. Les ferrures adhésives peuvent être montées rapidement et de façon permanente sans perçage. La ferrure SLIM pour porte coulissante est disponible avec ou sans butoir.



Ganzglas-Drehtür Maße (B x H)	Türblattaußenmaß (B x H)	Wandöffnungsmaß nach DIN 18100	Wandöffnungsmaß Empfehlung PRÜM	Falzmaß	lichtes Durchgangsmaß	Bekleidungsaußenmaß
Ganzglas-Drehtür mit Zarge (60mm, DIN links / rechts)	834 x 1972	885 x 2005	895 x 2015	841 x 1981	819 x 1970	961 x 2041
	834 x 2097	885 x 2130	895 x 2140	841 x 2106	819 x 2095	961 x 2166
	959 x 1972	1010 x 2005	1020 x 2015	966 x 1981	944 x 1970	1086 x 2041
	959 x 2097	1010 x 2130	1020 x 2140	966 x 2106	944 x 2095	1086 x 2166

Maße für Ganzglas-Drehtüren Dimensions des portes tournantes en verre

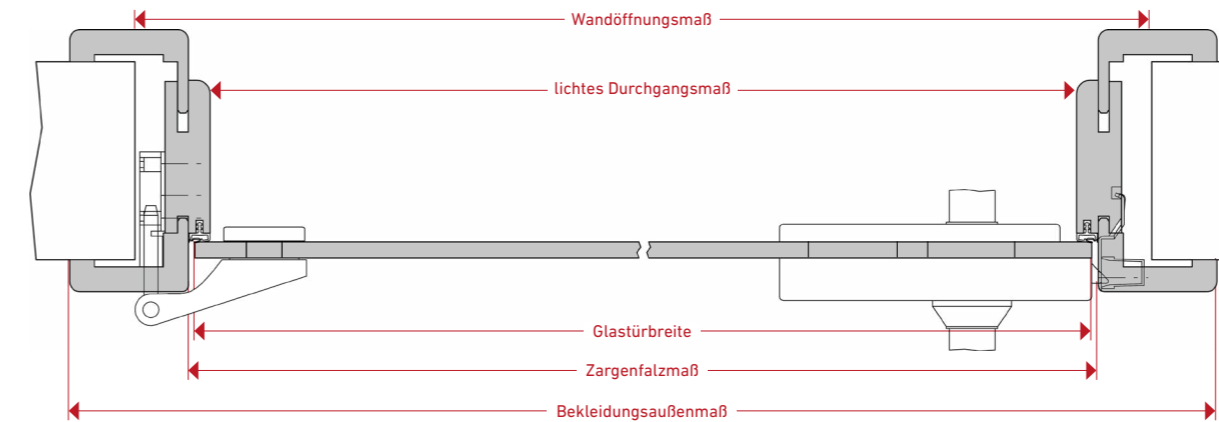


Die Standardmaße im Programm. Ganzglas-Drehtüren sind immer in zwei Breiten und zwei Höhen im Schnelllieferprogramm verfügbar. Die Maßtabelle gibt detaillierten Aufschluss über Türblatt- und Wandöffnungsmaß, Falzmaß, Durchgangs- und Bekleidungsaußenmaß.

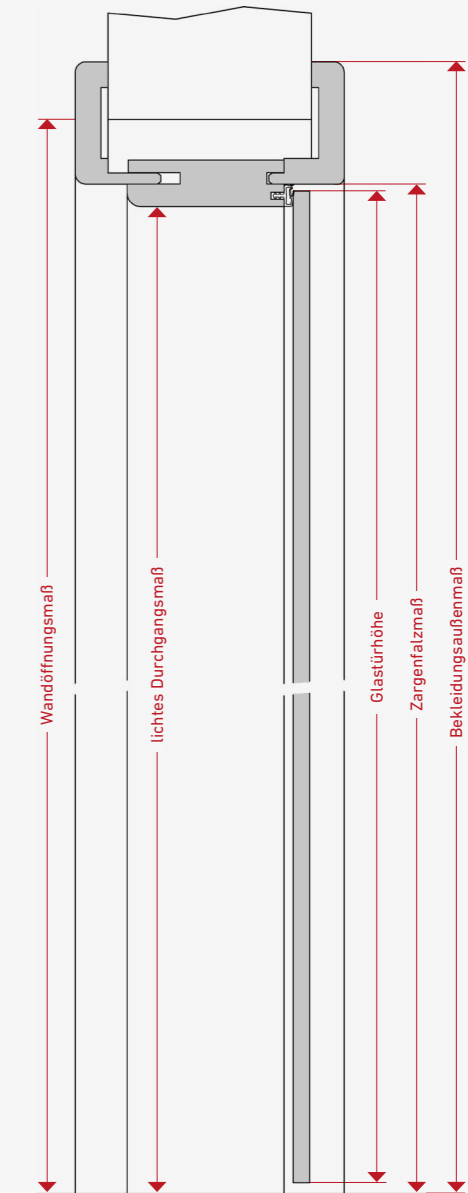
Detailgenaue Angaben unterstützen bei der Montage. Horizontal- und Vertikalschnitt der Ganzglas-Drehtür mit Zarge zeigen detailliert den Aufbau und sind hilfreiche Werkzeuge für den Einbau der Ganzglastür.

Les dimensions standard dans la gamme. Les portes tournantes en verre sont toujours disponibles en deux largeurs dans le programme de livraison rapide. Le tableau des dimensions fournit des informations détaillées sur les dimensions des battants de porte et des ouvertures murales, des rainures, ainsi que sur les dimensions extérieures des passages et des chambranles.

Pour faciliter le montage, il est important de disposer de mesures précises. Les sections horizontale et verticale de la porte tournante en verre avec châssis montrent la structure en détail et sont des outils utiles pour l'installation de la porte en verre.



Horizontalschnitt Ganzglas-Drehtür mit Zarge



Vertikalschnitt Ganzglas-Drehtür mit Zarge

Ganzglas-Schiebetür mit Zarge und SLIM-Beschlag

Porte coulissante en verre avec châssis et ferrure SLIM

Frei wählbar mit und ohne Anschlagkasten. Der SLIM-Beschlag für Ganzglas-Schiebetüren mit Zarge ist in beiden Varianten im Programm. Zargen in 60 mm Bekleidungsbreite in vier Oberflächen erhältlich: Weißlack WL9010 und WL9016 sowie CPL Weißlack 9010 und 9016

Au choix avec et sans butoir. La ferrure SLIM pour portes coulissantes en verre avec châssis est disponible dans les deux variantes. Châssis disponibles avec une largeur de chambranle de 60 mm en quatre finitions : blanc laqué WL9010 et WL9016 ainsi que CPL blanc laqué 9010 et 9016

Montageskizze ohne Anschlagkasten. Der Horizontalschnitt zeigt den detaillierten Aufbau ohne Anschlagkasten. Mit dem SLIM-Beschlag ist auch ohne Anschlagkasten ein sauberer optischer Abschluss rechts und links zur Zarge gegeben.

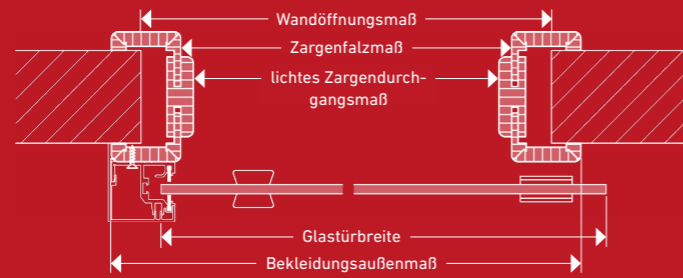
Croquis de montage sans butoir. La section horizontale montre la structure détaillée sans butoir. La ferrure SLIM offre une finition visuelle nette à droite et à gauche du châssis, même sans butoir.

Montageskizze mit Anschlagkasten. Der Horizontalschnitt zeigt den detaillierten Aufbau mit Anschlagkasten. Der Anschlagkasten des SLIM-Beschlags gibt Halt. Die Ganzglas-Schiebetür gleitet beim Schließen der Tür in den Anschlagkasten.

Croquis de montage avec butoir. La section horizontale montre la structure détaillée avec butoir. Le butoir de la ferrure SLIM sert à arrêter. La porte coulissante en verre coulisse dans le butoir lorsque la porte est fermée.



Ganzglas-Schiebetür mit Zarge, SLIM-Beschlag ohne Anschlagkasten



Ganzglas-Schiebetür mit Zarge, SLIM-Beschlag mit Anschlagkasten



Vertikalschnitt Ganzglas-Schiebetür mit Zarge

Ganzglas-Schiebetür ohne Zarge mit SLIM-Beschlag für Wandmontage

Porte coulissante en verre sans châssis, avec ferrure SLIM, pour montage mural

Die besondere PRÜM-Entwicklung: Mit ausreichend breiten Türmaßen gehen wir im Ganzglas-Schiebetürprogramm flexibel auf die unterschiedlichsten Türlochmaße ein.

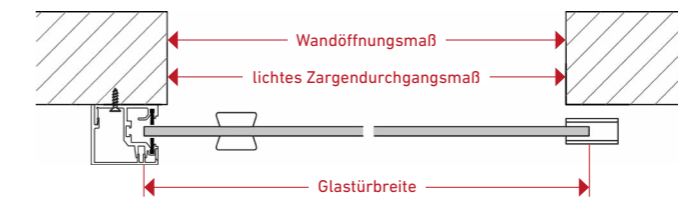
Le développement spécial de PRÜM: grâce à des dimensions de portes suffisamment larges, nous sommes en mesure de répondre avec souplesse aux dimensions les plus variées des ouvertures de portes dans la gamme des portes coulissantes en verre.



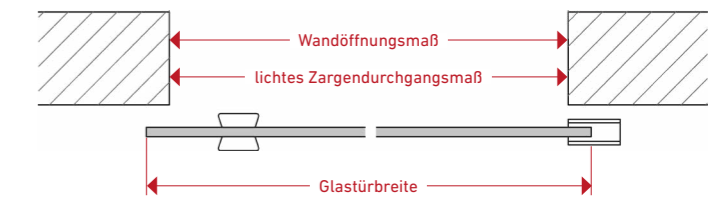
Vertikalschnitt Ganzglas-Schiebetür ohne Zarge

Ganzglas-Schiebetür mit SLIM-Beschlag	Türblatt-außenmaß (B x H)	Wand-öffnungsmaß	Falz-maß	lichtes Durchgangsmaß	Bekleidungs-außenmaß	Höhe inkl. SLIM- Beschlag
Ganzglas-Schiebetür mit Zarge 60 mm	925 x 2045	885 x 2010	826 x 1981	804 x 1970	946 x 2041	2083,5
	925 x 2170	885 x 2135	826 x 2106	804 x 2095	946 x 2166	2208,5
	1050 x 2045	1010 x 2010	951 x 1981	929 x 1970	1071 x 2041	2083,5
	1050 x 2170	1010 x 2135	951 x 2106	929 x 2095	1071 x 2166	2208,5
Ganzglas-Schiebetür ohne Zarge	925 x 2045	885 x 2010	—	885 x 2010	—	2083,5
	925 x 2170	885 x 2135	—	885 x 2135	—	2208,5
	1050 x 2045	1010 x 2010	—	1010 x 2010	—	2083,5
	1050 x 2170	1010 x 2135	—	1010 x 2135	—	2208,5

Alle Maße in mm



Ganzglas-Schiebetür, SLIM-Beschlag mit Anschlagkasten, Wandmontage



Ganzglas-Schiebetür, SLIM-Beschlag ohne Anschlagkasten, Wandmontage

Ganzglastüren-Schnelllieferprogramm im Designverbund

Programme de livraison rapide de portes en verre pour un design harmonieux






Kombinationsmöglichkeiten von Holz mit Glas. Von der geschlossenen Tür über die Tür mit Lichtausschnitt und Designglas bis hin zur Ganzglastür können Sie bei PRÜM auf einen perfekt abgestimmten Designverbund zurückgreifen.

Analog zur geschlossenen Holztür mit vier Fräsungen gibt es diese Variante auch mit modernem Lichtausschnitt und entsprechendem Lichtausschnittglas. Und dazu jetzt auch passend die Ganzglas-Drehtür oder Ganzglas-Schiebetür in den abgebildeten Varianten.

Possibilités de combiner bois et verre. De la porte pleine à la porte entièrement vitrée, en passant par la porte avec ouverture lumineuse et vitre design, PRÜM vous propose des concepts aux designs parfaitement intégrés.

Sur les modèles des portes pleines à quatre liserés, optez pour nos variantes modernes avec ouverture lumineuse et vitre design correspondante. Ou choisissez une porte tournante ou coulissante en verre dans les variantes présentées.



Schiebetür mit SLIM-Beschlag mit Zarge ohne Anschlagkasten
Porte coulissante avec ferrure SLIM et châssis, sans butoir



Schiebetür mit SLIM-Beschlag mit Zarge mit Anschlagkasten
Porte coulissante avec ferrure SLIM, châssis et butoir



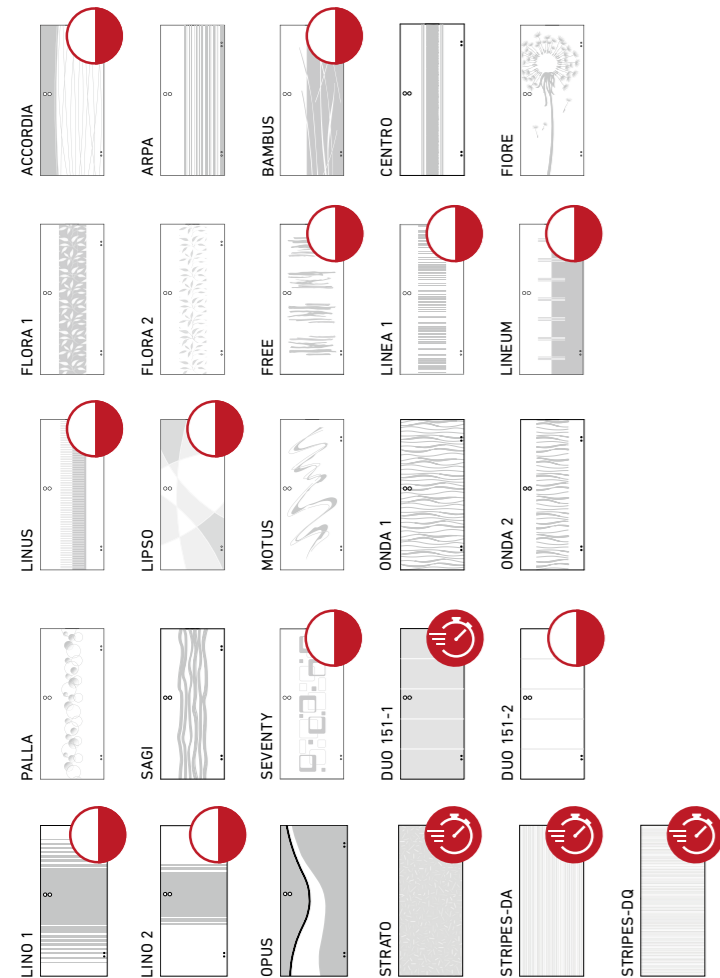
Schiebetür mit SLIM-Beschlag ohne Zarge mit Anschlagkasten
Porte coulissante avec ferrure SLIM, sans châssis, avec butoir



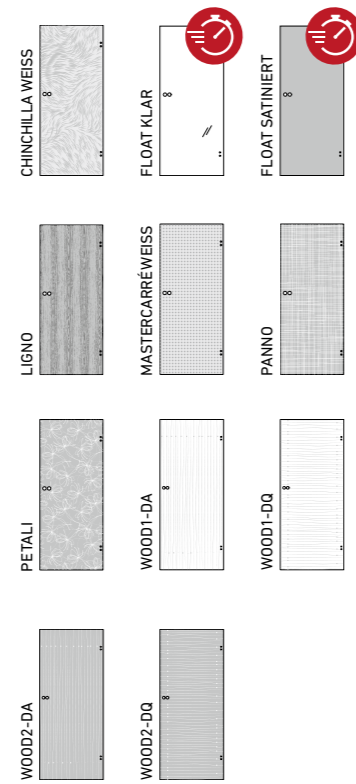
Schiebetür mit SLIM-Beschlag ohne Zarge ohne Anschlagkasten
Porte coulissante avec ferrure SLIM, sans châssis, sans butoir

Ein Blick in unser umfangreiches GLAS-Gesamtprogramm Un coup d'œil sur notre vaste gamme complète VERRE

GANZGLASTÜREN DESIGNGLAS PORTES EN VERRE DESIGN



GANZGLASTÜREN ORNAMENTGLAS PORTES EN VERRE IMPRIMÉ



LICHTAUSSCHNITTGLÄSER IN ORNAMENTGLAS VITRES POUR OUVERTURE LUMINEUSE EN VERRE IMPRIMÉ

(ESG 4 mm. Bei LA4, LA5 und I-1/LA ESG-H 8 mm)

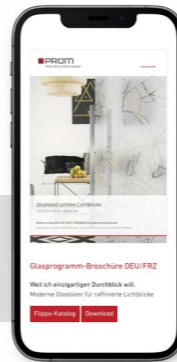
- CHINCHILLA WEISS
- FLOAT KLAR (KLARGLAS)
- FLOAT SATINIERT
- GOTHIK WEISS
- KATHEDRAL WEISS
- MASTERCARRE WEISS
- UADI WEISS
- SILVIT 178 WEISS
- MASTERLENS
- LIGNO
- PETALI
- PANNÖ
- WOOD1-DA
- WOOD1-DQ
- WOOD2-DA
- WOOD2-DQ

LEGENDE | LÉGENDE


- Schnell ab Lager lieferbar als Ganzglas-Drehtür u. Ganzglas-Schiebetür
Livraison rapide sur stock de nos portes tournantes en verre et de nos portes coulissantes en verre
- Lieferbar ab Lager als Ganzglas-Drehtür (siehe Prüm Express Programm)
Livraison sur stock de nos portes tournantes en verre (voir le programme Express de Prüm)

- LA Lichtausschnitt
Ouverture lumineuse
- GG Ganzglastür
Portes en verre

Weitere Informationen zu
GLASTÜREN finden Sie in unserer
Glasprogramm-Broschüre.



LICHTAUSSCHNITTGLÄSER MIT DESIGNGLAS | VITRES POUR OUVERTURE LUMINEUSE



PRÜM-Türenwerk GmbH

Andreas-Stihl-Straße 1
54595 Weinsheim/Eifel


T +49 (0)6551/1470-01
F +49 (0)6551/1470-550
E kontakt@tuer.de
I www.tuer.de

Ein Unternehmen der Arbonia Gruppe
ARBONIA 

Ihr PRÜM-Fachhändler:



 **PRÜM**
Türen die zu mir passen



Stand 10/2021

Drucktechnisch bedingte Farbabweichungen
sowie Änderungen am Produkt vorbehalten.

Gestaltung: Zentral-Marketing PRÜM

*Nur die mit FSC® gekennzeichneten Produkte sind zertifiziert.