



premiumkante-pruem.de

Mitten im Leben – Stoßegal

Unsere Türen sind perfekt für Orte, an denen viel los ist.
Nos portes sont parfaites pour les endroits où il y a beaucoup d'activité.



Die Premiumkante – erstklassige Kantentechnologie für zahlreiche Einsatzgebiete



Mitten im Leben –
Stoßegal

Das Original von PRÜM
mit Nullfugentechnik

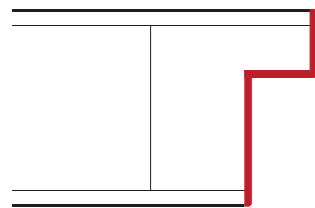
Alles zum Thema Premium-
kante finden sie hier:
premiumkante-pruem.de



KLICK

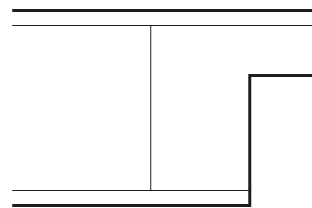
HARTE ALLTAGSBELASTUNGEN SIND UNSEREN TÜREN MIT PREMIUMKANTE STOSSEGAL:

Denn die neuartige Funktionsbeschichtung mit Nullfugentechnik sorgt für einzigartige Stoßfestigkeit – und das ist nur einer von vielen Vorteilen:



PREMIUMKANTE

Hochwertige Premiumkante
als 2 mm Dickkante



STANDARDKANTE

DIE VORTEILE DER PREMIUMKANTE AUF EINEN BLICK:

- Reduziertes Verletzungsrisiko durch abgerundete Fräsradien im Kantenbereich („Kita-Kante“)
- Sehr niedrige Schmutzanfälligkeit, Reinigung mit haushaltsüblichen Mitteln
- Reinigungsfreundlichkeit durch versiegelte Kantenoberfläche, meist rückstandslose Entfernung von Verschmutzungen möglich
- Hohe Beständigkeit gegenüber Feuchtigkeit und Chemikalien
- Hohe Beständigkeit gegenüber aggressiven Löse- und Reinigungsmitteln
- Erhöhte Stoßfestigkeit (2 mm Dickkante), Absplittern der Kante nicht möglich
- Hohe Farbbeständigkeit der Kante im Vergleich zu anderen Systemen
- Zertifizierte Kantenstoßfestigkeit E (KSF-E)

RAL

GÜTEZEICHEN

Innen-
türen

RAL-GZ 426/1
Türblatt (KSF-E)



Erhöhte
Stoßfestigkeit



Hohe
Reinigungsfreundlichkeit



Erhöhte
Feuchtebeständigkeit



Verringerte
Verletzungsgefahr



Verbesserte
Langlebigkeit




KLICK

Französische Übersetzung dieser Seite | Traduction française de cette page


Die Premiumkante – erstklassige Kantentechnologie für zahlreiche Einsatzgebiete

Chant Premium – technologie de chant de premier choix adaptée à de multiples utilisations



 **Wohnen** – Richtig was los zuhause
Habitation – ça bouge à la maison




 **Mehrfamilienhäuser** – Immer was los
Immeuble d'habitation – du passage en continu



 **Büro** – Von Meeting zu Meeting
Bureau – de réunion en réunion




 **Schule** – Pausenlos im Einsatz
École – toujours sur la brèche




 **Kita** – Ungebremste Kinderfreude
Crèche – les enfants s'en donnent à cœur joie




 **Seniorenheim** – Altersgerechte Lösungen
Maison de retraite – des solutions adaptées à l'âge




 **Hotels** – Hektik im Hotelbetrieb
Hôtels – l'industrie hôtelière ne s'arrête jamais



 **Labor** – Meistens keine Hand frei
Laboratoire – rarement les mains libres



 **Arztpraxis** – Stress in der Praxis
Cabinet médical – stress au cabinet



Unsere neue Premiumkante punktet in vielerlei Hinsicht. Hochwertiges Design und fortschrittliche Kantentechnik machen PRÜM-Türen extrem stoßfest, langlebig, reinigungsfreundlich, feuchtigkeitsbeständig und labortauglich.

Notre nouveau chant Premium est performant à bien des égards. Grâce à une conception haut de gamme et à une technique de chant innovante, les portes PRÜM sont faciles à entretenir, compatibles avec une utilisation en laboratoire, offrent une remarquable résistance aux chocs et à l'humidité et sont dotées d'une exceptionnelle longévité.

Auf einen Blick – exklusive Vorteile der Premiumkante

En bref – avantages du Chant Premium



Erhöhte Stoßfestigkeit

- Deutlich höhere Stoßfestigkeit gegen ungewollte Alltagsbeschädigungen (Kantenstoßfestigkeit KSF-S nach RAL GZ 426/1-4)

RÉSISTANCE ACCRUE AUX CHOCS

- Meilleure résistance aux dommages involontaires quotidiens (résistance aux chocs des bords KSF-S selon RAL GZ 426/1-4)

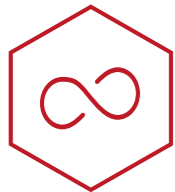


Hochwertige Optik

- Formschönes Design durch umlaufend filigrane Rundkante

ÉLÉGANCE ESTHÉTIQUE

- Chants arrondis avec filigrane pour un design élégant



Verbesserte Langlebigkeit

- Homogene Versiegelung der Türblattkante mit Rahmenholz und Oberfläche durch neuartige Funktionsschicht-Technologie
- Extrem dichte Kantenschließung (Nullfugen-Technologie) – dadurch extrem widerstandsfähig gegen Verschmutzungen der Kantenfuge
- Deutlich resistenter gegen mechanische Beschädigungen und widerstandsfähiger gegenüber Wasser und aggressiven Reinigungsmitteln
- Hohe UV-Beständigkeit und Lichtechtheit (Stufe 6-8 nach Wollskala)
- Kein Vergilben der Kante auch nach langer Zeit – Lichtechtheit in Anlehnung an
- EN ISO 4892-1 (Bewertung nach Blaumaßstab EN ISO 105-B02)

LONGÉVITÉ AMÉLIORÉE

- Imperméabilisation homogène du battant (cadre en bois et surface) grâce à une nouvelle technologie de couche fonctionnelle
- Joint extrêmement dense (technologie du joint invisible) – d'où son excellente résistance aux salissures
- Résistance accrue aux dégâts mécaniques, à l'eau et aux produits de nettoyage agressifs
- Excellente résistance aux UV et à la lumière (entre 6 et 8 sur l'échelle des bleus)
- Pas de jaunissement du chant au fil du temps – résistance à la lumière conforme à la norme EN ISO 4892-1 (évaluation sur l'échelle des bleus selon la norme EN ISO 105-B02)



Erhöhte Feuchtebeständigkeit

- Optimierte Feuchtigkeitsbeständigkeit, Klasse FNB-NR nach RAL GZ 426/1-5
- Deutlich resistenter gegenüber Wasser und Wasserdampf
- Gute Beständigkeit gegen verschiedene aggress. Flüssigkeiten in Anforderungs-Tab. RAL-GZ 426/5 Punkt 5-3.3

MEILLEURE RÉSISTANCE À L'HUMIDITÉ

- Résistance accrue à l'humidité, classe FNB-NR selon RAL GZ 426/1-5
- Résistance accrue à l'eau et à la vapeur d'eau
- Bonne résistance aux agressions causées par différents liquides, conforme aux exigences du label de qualité RAL 426/5, point 5-3.3



Reinigungsfreundlich und labortauglich

- Sehr geringe Schmutzanfälligkeit durch Nullfugen-Technologie
- Optimale Hygiene und Reinigungsfähigkeit
- Einfaches und schnelles Reinigen mit handelsüblichen Reinigungsmitteln möglich
- Rückstandsloses Entfernen auch schwerer Verschmutzungen durch versiegelte Kante möglich
- Maximale Beständigkeit gegen Chemikalien und aggressiven Löse- und Reinigungsmitteln

FACILE À ENTREtenir ET UTILISABLE EN LABORATOIRE

- Très faible sensibilité à la saleté grâce à son joint invisible
- Hygiène et entretien optimaux
- Nettoyage facile et rapide avec un produit ménager si nécessaire
- Résistance aux salissures les plus tenaces sans laisser de résidus grâce aux bords traités
- Résistance optimale aux produits chimiques, aux solvants et aux produits de nettoyage agressifs



Verringerte Verletzungsgefahr

- Nicht scharfkantig durch kleinen umlaufenden Radius an Türblattkante (KITA-Kante)
- Sicherheitsradien der Türblattkanten analog Büromöbelindustrie DIN EN 527-2

RISQUE DE BLESSURE RÉDUIT

- Pas d'arêtes vives au niveau des battants (chant CRËCHE)
- Rayons de sécurité des battants conformes à la norme DIN EN 527-2 sur les mobiliers de bureau

Premiumkante **Wohnen**

Chant Premium: Habitation

Die Türen in Ihrem Zuhause werden von Klein und Groß ständig genutzt. Darum sollten sie offen für ganz unterschiedliche Einflüsse sein: von der Einkaufstüte bis zum rollenden Spielzeug.

Petits et grands, tous passent les portes de votre foyer en permanence. C'est pour cette raison qu'elles doivent pouvoir faire face à toutes les situations, du sac de courses aux jouets à roulettes.





Wohnen | Habitation

Richtig was los zuhause Stoßegal

Ça bouge à la maison – Stoßegal

Die Türen in Ihrem Zuhause werden von Klein und Groß ständig genutzt. Darum sollten sie offen für ganz unterschiedliche Einflüsse sein: von der Einkaufstüte bis zum rollenden Spielzeug.

Andreas et Anna ramènent les courses à la maison. Lilli et Henry s'empresent de les aider. Dans la bonne humeur et les bras chargés, ils ouvrent les portes. Les sacs se balancent aux poignées, on pousse les cageots à l'intérieur. Tout le monde donne un coup de main. C'est le week-end. Enfin chez soi!

OBERFLÄCHE: KARO GREY (Schichtstoff 0,8 u. CPL)
KANTE: Premiumkante PK2 (Karo Grey)
SURFACE: CARREAU GRIS (stratifié 0,8 et CPL)
CHANT: Chant Premium PK2 (Carreau Gris)



Die Premiumkante schützt Ihre Türen im ganz normalen Familienalltag.
Les chants Premium protègent vos portes au quotidien.

Premiumkante Wohnen

Chant Premium: Habitation



KEINE FINGERABDRÜCKE AUF DER OBERFLÄCHE!

Diese hochwertigen Oberflächen haben Antifingerprint-Eigenschaften.

DES SURFACES SANS AUCUNE TRACE DE DOIGT!

Ces surfaces haute qualité ont été traitées pour éviter les traces de doigts.



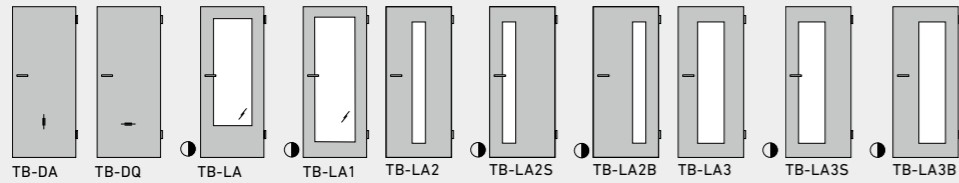
UNSERE NEUEN TOUCH-OBERFLÄCHEN KÖNNEN SIE AUCH FÜHLEN!

Sieht aus wie Furnier, fühlt sich an wie Echtholz und ist dabei besonders robust, farbecht und pflegeleicht!

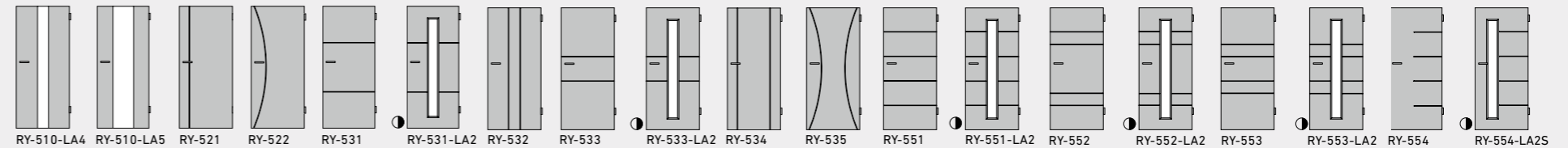
VOUS POUVEZ MAINTENANT SENTIR NOS NOUVELLES SURFACES TOUCH!

On dirait du placage, mais elles ressemblent à du vrai bois, ce qui les rend particulièrement robustes. Leurs couleurs sont résistantes et elles sont faciles à entretenir.

STANDARD PROGRAMM | PROGRAMME STANDARD



ROYAL 500 PROGRAMM | PROGRAMME ROYAL 500



LEGENDE | LÉGENDE

DA Strukturrichtung DA längs | Sens de la structure DA verticale
DQ Strukturrichtung DQ quer | Sense de la structure DQ horizontale

LA Lichtausschnitt | Vitrage
GG Ganzglastür | Porte tout verre

Glasleisten in Edelstahl-Optik als Zusatzleistung erhältlich
 Baguettes de verre d'aspect acier inoxydable disponibles comme prestation supplémentaire

PK2 Premiumkante | Chant Premium

RP Rundkante | Chant Arrondis

RPKR Kleine Rundkante | Petit Chant Arrondis



CPL KARO WHITE
CPL CARREAU BLANC

CPL KARO BEIGE
CPL CARREAU BEIGE

CPL KARO GREY
CPL CARREAU GRIS

CPL KARO DARK
CPL CARREAU FONCÉ



CPL TOUCH WHITELINE DA/DQ
CPL TOUCHÉ LIGNE BLANCHE DA/DQ

CPL TOUCH GREYLINE DA/DQ
CPL TOUCHÉ LIGNE GRISE DA/DQ

CPL TOUCH PEARLLINE DA/DQ
CPL TOUCHÉ LIGNE PERLE DA/DQ

CPL TOUCH SILVALINE DA/DQ
CPL TOUCHÉ LIGNE SILVA DA/DQ

CPL TOUCH DARKLINE DA/DQ
CPL TOUCHÉ LIGNE FONCÉE DA/DQ



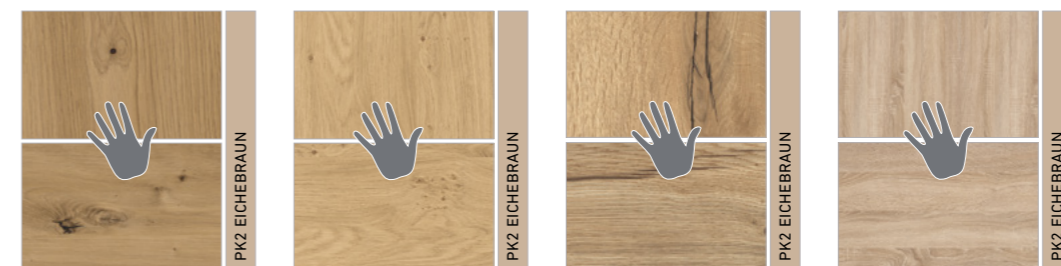
CPL GRAPHITGRAU
CPL GRIS GRAPHITE

CPL STAUBGRAU
CPL GRIS POUSSIÈRE

CPL SEIDENGRAU
CPL GRIS SOIE

CPL SILBERGRAU
CPL GRIS ARGENTÉ

CPL WEISSLACK 9016
CPL LAQUE BLANCHE 9016



CPL TOUCH WILDEICHE DA/DQ
CPL TOUCHÉ CHÊNE SAUVAGE DA/DQ

CPL TOUCH EICHE ASTIG DA/DQ
CPL TOUCHÉ CHÊNE NOUVEUX DA/DQ

CPL TOUCH EICHE ALTHOLZ DA/DQ
CPL TOUCHÉ VIEUX CHÊNE DA/DQ

CPL TOUCH EICHE DA/DQ
CPL TOUCHÉ CHÊNE DA/DQ



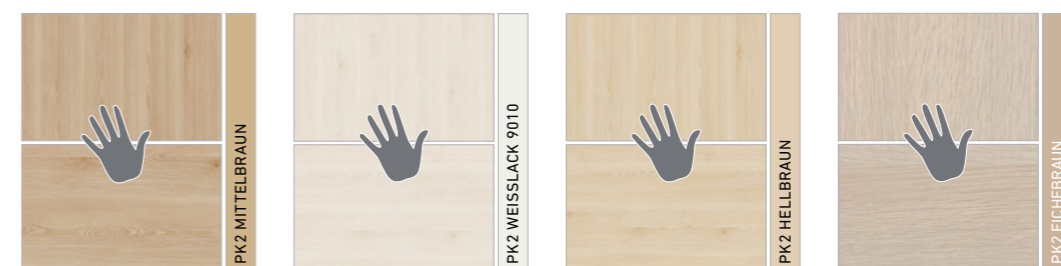
CPL AHORN PUR
CPL ÉRABLE PUR

CPL BUCHE PUR
CPL HÊTRE PUR

CPL EICHE
CPL CHÊNE

CPL ESCHWEISS
CPL FRÊNE BLANC

CPL WEISSLACK 9010
CPL LAQUE BLANCHE 9010



CPL TOUCH OAK NATURE DA/DQ
CPL TOUCHÉ CHÊNE NATURE DA/DQ

CPL TOUCH OAK WHITE DA/DQ
CPL TOUCHÉ CHÊNE BLANC DA/DQ

CPL TOUCH OAK CREME DA/DQ
CPL TOUCHÉ CHÊNE CRÈME DA/DQ

CPL TOUCH PINIE DA/DQ
CPL TOUCHÉ PIN DA/DQ

Premiumkante **Objekt**

Chant Premium: Fonction

Unsere Funktionstüren schützen Sie und Ihre Güter vor negativen Einflüssen wie Schall, Einbruch, Feuer, Rauch, Strahlen und Feuchtigkeit. Wir halten für jede Aufgabe eine intelligente, sichere und in Kombination mit der Premiumkante besonders robuste Türenlösung für Sie bereit.

Nos portes fonctionnelles vous protègent, vous et vos biens, du bruit, des cambriolages, du feu, de la fumée, des rayons du soleil et de l'humidité. Nous proposons des solutions intelligentes, sécurisées et adaptées à chaque type de besoin, en associant une porte robuste et un chant Premium.





Mehrfamilienhäuser | Immeuble d'habitation

Immer was los Stoßegal

Du passage en continu – Stoßegal

Wo viele Menschen wohnen, müssen die Türen besonders robust sein. Sie sind häufig in Bewegung und kommen in Kontakt mit vielen Händen und Gegenständen - vom Großeinkauf bis zum Kinderwagen.

Là où vivent de nombreuses personnes, les portes doivent être particulièrement robustes. De nombreux objets, comme de gros sacs de courses et des poussettes, ainsi que leurs propriétaires les empruntent fréquemment.

OBERFLÄCHE: WEISSLACK 9016 (Schichtstoff 0,8 u. CPL)
KANTE: Premiumkante PK2 (Weißlack 9016)
SURFACE: LAQUE BLANCHE 9016 (stratifié 0,8 et CPL)
CHANT: Chant Premium PK2 (Laque Blanche 9016)



Die Premiumkante schützt Eingangstüren und verlängert deren Lebensdauer.
Les chants Premium protègent les portes d'entrée et prolongent leur durée de vie.





Büro | Bureau

Von Meeting zu Meeting Stoß**egal**

De réunion en réunion – Stoß**egal**

Meetings, Konferenzen und die tägliche Arbeit: Mitarbeitende, Teams und Kunden nutzen die Räume - und mit ihnen die Türen des Unternehmens. Diese sollten also wirklich was aushalten können.

Réunions, conférences et travail quotidien: le personnel, les équipes et la clientèle utilisent les espaces et, par conséquent, les portes de l'entreprise. Elles doivent donc tenir la distance.

OBERFLÄCHE: RESOPAL 0160/60 Silver Grey (Schichtstoff 0,8)
KANTE: Premiumkante PK2 (Silbergrau)
SURFACE: RESOPAL 0160/60 GRIS ARGENTÉ (stratifié 0,8)
CHANT: Chant Premium PK2 (Gris Argenté)



Die Premiumkante für dauerhaften Schutz im hektischen Büroalltag.
Des chants Premium pour une protection durable dans l'agitation quotidienne du bureau.



Schule | École

Pausenlos im Einsatz Stoßegale

Toujours sur la brèche – Stoßegale

Nicht nur nach dem Pausenklingeln immer in Bewegung: Klassenraum-Türen leisten eine ganze Menge. Sie müssen jeden Tag vielen Händen, Füßen und Schultaschen standhalten - und das mit Bestnote.

Les portes des classes d'école sont mises à rude épreuve – et pas seulement pendant les récréations! Chaque jour, elles doivent supporter les mains, les pieds et les cartables des élèves. Finalement, ce sont elles les premières de la classe.

OBERFLÄCHE: KARO WHITE (Schichtstoff 0,8 u. CPL)
KANTE: Premiumkante PK2, Stumpf STU (Karo White)
SURFACE: CARREAU BLANC (stratifié 0,8 et CPL)
CHANT: Chant Premium PK2, mat STU (Carreau Blanc)



Die Premiumkante für robusten Kantenschutz im lebhaften Schulalltag.
Chants Premium pour une protection robuste contre les événements quotidiens de la vie scolaire.





Hotels | Hôtels

Hektik im Hotelbetrieb Stoß**egal**

L'industrie hôtelière ne s'arrête jamais – Stoß**egal**

Check-in, Check-out: Gäste mit Gepäckstücken kommen und gehen. Und auch Servicekräfte und andere Mitarbeitende nutzen sie ständig: Zimmer- und Zwischentüren im Hotel sind wirklich ständig in Betrieb.

Arrivées, départs: la clientèle va et vient, accompagnée de ses valises. Le personnel et les collègues passent les portes en permanence: les portes des chambres et les portes communicantes sont constamment de service.

OBERFLÄCHE: GRAPHITGRAU (Schichtstoff 0,8 u. CPL)
KANTE: Premiumkante PK2 (Graphitgrau)
SURFACE: GRIS GRAPHITE (stratifié 0,8 et CPL)
CHANT: Chant Premium PK2 (Gris Graphite)



Die Premiumkante für robusten Kofferschutz im Hotelalltag.
Des chants Premium pour une protection robuste au quotidien à l'hôtel.



Seniorenheim | Maison de retraite


Altersgerechte Lösungen Stoßegale

Des solutions adaptées à l'âge - Stoßegal

In Gemeinschaftsräumen und Zimmern in Pflegeheimen geht es zwar oft langsam zu. Doch die Türen werden von vielen Menschen genutzt - und müssen auch Rollatoren, Rollstühle und medizinische Geräte aushalten.

Certes, il y a peu de déplacements frénétiques dans les chambres et les espaces communs d'une maison médicalisée. Cependant, les portes doivent pouvoir être utilisées par de nombreuses personnes avec leur déambulateur, leur fauteuil roulant et leurs appareils médicaux.

OBERFLÄCHE: SEIDENGRAU (Schichtstoff 0,8 u. CPL)
KANTE: Premiumkante PK2 (Seidengrau)
SURFACE: GRIS SOIE (stratifié 0,8 et CPL)
CHANT: Chant Premium PK2 (Gris Soie)



Die Premiumkante schützt vor üblichen Beschädigungsgefahren im normalen Seniorenheimalltag.
Les chants Premium offrent une protection contre les risques de dommages courants qui ponctuent le quotidien d'une maison de retraite.





Labor | Laboratoire


Meistens keine Hand frei Stoß**egal**

Rarement les mains libres - Stoß**egal**

Im Labor geht es oft steril zu - Mitarbeitende tragen sperrige Schutzkleidung oder haben keine Hand frei. Da müssen Türen aushalten, dass sie auch mal mit Füßen getreten werden.

Dans les laboratoires, les surfaces doivent souvent rester stériles. Le personnel porte des vêtements de protection encombrants et a rarement les mains libres. Les portes doivent être durables, même si elles sont parfois ouvertes avec le pied.

OBERFLÄCHE: WEISSLACK 9010 (Schichtstoff 0,8 u. CPL)
KANTE: Premiunkante PK2 (Weißlack 9010)
SURFACE: LAQUE BLANCHE 9010 (stratifié 0,8 et CPL)
CHANT: Chant Premium PK2 (Laque Blanche 9010)



Die Premiunkante ist chemikalienbeständig und labortauglich.
Les chants Premium sont résistants aux produits chimiques et adaptés à un usage en laboratoire.



Kita | Crèche

Ungebremste Kinderfreude Stoßegal

Les enfants s'en donnent à cœur joie – Stoßegal

Immer in Bewegung: Wie die Kinder, sind auch die Türen in Kitas und Kindergärten ständig im Einsatz. Darum müssen sie robust genug für viele kleine und große Hände, Füße und Gegenstände sein.

Toujours en mouvement: les enfants ne s'arrêtent jamais et les portes des crèches et des écoles maternelles non plus. C'est pourquoi elles doivent être suffisamment robustes pour les petits, comme pour les grands, même si elles sont ouvertes avec le pied et subissent des chocs.

OBERFLÄCHE: KARO BEIGE (Schichtstoff 0,8 u. CPL)
KANTE: Premiumkante PK2 (Karo Beige)
SURFACE: CARREAU BEIGE (stratifié 0,8 et CPL)
CHANT: Chant Premium PK2 (Carreau Beige)



Die Premiumkante ist auch eine Kita-Kante, die Kinder vor Verletzungen schützt.
Les chants Premium empêchent les enfants de se blesser et sont adaptés à une utilisation en crèche.





Arztpraxis | Cabinets médicaux

Stress in der Praxis Stoßegal

Stress au cabinet - Stoßegal

Auf den Fluren von Arztpraxen ist immer viel los - und es muss auch fast immer schnell gehen. Da braucht es Türen, die alles mitmachen: viele Menschen. Rollstühle und medizinische Geräte.

Dans les couloirs d'un cabinet médical, il y a toujours beaucoup d'agitation et souvent, il faut aller vite. Des portes polyvalentes sont alors indispensables pour accueillir la patientèle, les fauteuils roulants et les appareils médicaux.

OBERFLÄCHE: KARO DARK (Schichtstoff 0,8 u. CPL)
KANTE: Premiumkante PK2 (Karo Dark)
SURFACES: CARREAU FONCÉ (stratifié 0,8 et CPL)
CHANT: Chant Premium PK2 (Carreau Foncé)



Die Premiumkante mit optimalen Hygiene- und Reinigungseigenschaften.
Les chants Premium garantissent une hygiène et un entretien optimaux.

Alle CPL-Oberflächen auch in Schichtstoff 0,8 mm

Toutes les surfaces CPL également en stratifié 0,8 mm




KEINE FINGERABDRÜCKE AUF DER OBERFLÄCHE!
Diese hochwertigen Oberflächen haben Antifingerprint-Eigenschaften.

DES SURFACES SANS AUCUNE TRACE DE DOIGT!
Ces surfaces haute qualité ont été traitées pour éviter les traces de doigts.

Hierbei handelt es sich um Kombinationsvorschläge von Oberflächen und möglichen Premiumkantenfarben. Selbstverständlich lassen sich alle Oberflächen und Premiumkanten auch anders untereinander kombinieren.

Les exemples présentés sont des suggestions de combinaisons possibles de surfaces et de couleurs de chants Premium. Tous les chants Premium et surfaces peuvent être associés selon la combinaison de votre choix.



UNSERE NEUEN TOUCH-OBERFLÄCHEN KÖNNEN SIE AUCH FÜHLEN!
Sieht aus wie Furnier, fühlt sich an wie Echtholz und ist dabei besonders robust, farbecht und pflegeleicht!

VOUS POUVEZ MAINTENANT SENTIR NOS NOUVELLES SURFACES TOUCH!
On dirait du placage, mais elles ressemblent à du vrai bois, ce qui les rend particulièrement robustes. Leurs couleurs sont résistantes et elles sont faciles à entretenir.

Schichtstoff-Oberflächen mit Premiumkante

Surfaces stratifiées avec chant Premium


RESOPAL

Schichtstoff-Oberflächen
0,8mm




D354-60 Designer White
Designer Blanc

PK2 WEISSLACK 9016



9402-60 Dazzling White
Blanc Éclatant

PK2 SILBERGRAU



0120-60 Transition
Transition

PK2 SILBERGRAU



0135-60 Rain
Pluie

PK2 SILBERGRAU



0760-60 Cobalt
Cobalt

PK2 SILBERGRAU



300-60 Infinity
Infinité

PK2 SILBERGRAU




0426-60 Sunflower
Tournesol

PK2 SILBERGRAU



4209-60 Ottawa Maple
Érable Ottawa

PK2 HELLBRAUN



4306-60 Global Beech
Hêtre Global

PK2 MITTELBRAUN



D92-60 Dove Grey
Gris Colombe

PK2 STAUBGRAU



D90-60 North Sea
Mer du Nord

PK2 STAUBGRAU



D73-60 Pewter
Étain

PK2 STAUBGRAU



10622-60 Ebony
Ébène

PK2 GRAPHITGRAU



0901-60 Black
Noir

PK2 SCHWARZ

FUNDERMAX

Schichtstoff-Oberflächen
1,0 mm



0085-FH Weiß
Blanc

PK2 WEISSLACK 9010



0606-AP Arktisweiß
Blanc Arctique

PK2 WEISSLACK 9016



0762-FH Neutralgrau Mittel
Gris Neutre Moyen

PK2 STAUBGRAU




0717-FH Atlantik
Atlantique

PK2 STAUBGRAU



0012-FH Diabolo
Diabolo

PK2 STAUBGRAU




0019-FH Rosalie
Rosalie

PK2 STAUBGRAU



0077-FH Graphitgrau
Gris Graphite

PK2 GRAPHITGRAU




0534-FH Monsum
Monsum

PK2 GRAPHITGRAU


EGGER

Schichtstoff-Oberflächen
0,8mm




W1000 ST9 Premiumweiß
Blanc Premium

PK2 WEISSLACK 9016




W980 SM Platinweiß
Blanc Platine

PK2 WEISSLACK 9016



W911 ST15 Cremeweiß
Blanc Crème

PK2 WEISSLACK 9010




H1887 ST9 Starnberg Ahorn Natur
Érable Nature Starnberg

PK2 HELLBRAUN




U732 ST9 Staubgrau
Gris Poussière

PK2 STAUBGRAU



U708 ST9 Hellgrau
Gris Clair

PK2 SILBERGRAU



U750 ST9 Lichtgrau
Gris Lumineux

PK2 SEIDENGRAU



U201 ST9 Kieselgrau
Gris Caillou

PK2 SEIDENGRAU



H334 ST9 Sorano Eiche naturhell
Chêne Sorano Clair

PK2 MITTELBRAUN




U963 ST9 Diamantgrau
Gris Diamant

PK2 GRAPHITGRAU


PFLIEDERER

Schichtstoff-Oberflächen
0,8mm




W10410MP Weiß deckend
Blanc Couvrant

PK2 WEISSLACK 9010



U11523VV Elfenbein
Ivoire

PK2 HELLBRAUN




U11500VV Weißgrau
Gris-Blanc

PK2 SEIDENGRAU




U18059MP Enzianblau
Bleu Gentiane

PK2 SILBERGRAU



R27043ML Ahorn Kiruna
Érable Kiruna

PK2 HELLBRAUN




R36012VV Erle Vermont
Aulne Vermont

PK2 EICHEBRAUN



R24031ML Buche Scandic dunkel
Hêtre Scandique Foncé

PK2 DUNKELBRAUN





R50004RT Sangha Wenge natur
Sangha Wenge Nature

PK2 DUNKELBRAUN

Unsere Premiumkantenfarben

Nos couleurs de chants Premium

Unsere robuste Premiumkante gibt es in spannenden Farben – für immer schöne Türen.
Notre chant Premium robuste est disponible dans des couleurs captivantes - pour des portes toujours belles.



Schwarz ist cool! Die schwarze Premiumkante

Le noir est cool! Le Chant noir Premium

Schwarze Premiumkante in Kombination mit allen CPL- und Schichtstoff-Oberflächen möglich.
Le Chant Premium noir possible en combinaison avec toutes les surfaces CPL et stratifiées.



PRÜM-Türenwerk GmbH

Andreas-Stihl-Straße 1
54595 Weinsheim/Eifel

Fon +49 (0)6551/1470-01
Fax +49 (0)6551/1470-550
Mail kontakt@tuer.de
Web www.tuer.de

Ein Unternehmen der Arbonia Doors

ARBONIA 
Doors

Ihr PRÜM-Fachhändler:



 **PRÜM**
Türen die zu mir passen

Stand 10/2023

Drucktechnisch bedingte Farbabweichungen
sowie Änderungen am Produkt vorbehalten.

Gestaltung: Zentral-Marketing PRÜM

Nur die mit FSC® gekennzeichneten Produkte sind zertifiziert.*



MITGLIED DER



**GÜTE
GEMEINSCHAFT
INNENTÜREN**